

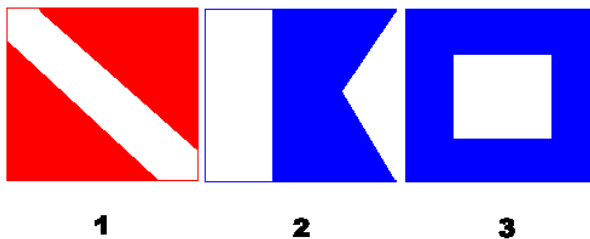
UNIDAD Nº 11

Señales y banderas de Buceo (Comunicación en el Buceo)

Cuando se ingresa al fantástico mundo subacuático el buzo tiene varias limitaciones, una de ellas es la comunicación con sus compañeros ya que es casi imposible hablar, excepto con complicados sistemas electrónicos, que son extremadamente costosos para buzos deportivos.

Banderas de Buceo

- 1 BANDERA AMERICANA: Lugar de buceo.
- 2 BANDERA INTERNACIONAL: Buzos en el agua, alejarse (corresponde a la letra A del alfabeto náutico).
- 3 BANDERA DIVE MASTERS: Buzos regresen al bote.



Métodos más primitivos, como señales con las manos, escribir en una tabla sumergible de escritura o hacer ruido para llamar la atención (si las condiciones de visibilidad lo permiten), son muy usados por los buzos para comunicarse en superficie o en una inmersión.

Señales sonoras


- Un pitazo o golpe: **Parar**
- Dos pitazos o golpes: **Continuar**
- Tres pitazos o golpes: **Reunión**
- Cuatro pitazos: **Alarma**



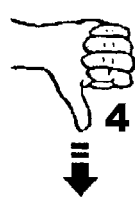
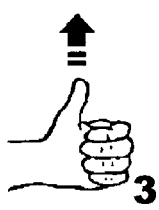
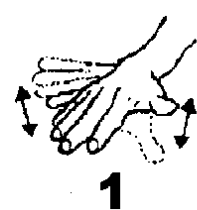
1 OK de cerca
2 y 3 OK de lejos

Para comunicarse, el buzo primero requiere ganar la atención de los compañeros. Para lograr esto, el buzo puede tocarlos, hacer un ruido con la boca o dar golpes en el tanque con el cabo del cuchillo o con otro objeto duro.

1 No tengo aire.
2 Dame aire.
3 Cuanto aire tiene?
4 Estoy con la reserva.



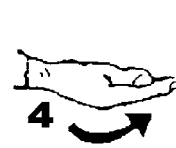
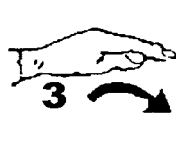

Si seguimos la regla de controlar al compañero cada 3 o 4 respiraciones el paso anterior es innecesario!!!



1 Tengo problemas (en el fondo).
2 Tengo problemas (en superficie).
3 Ascender y 4 Descender.

Cuando se consigue la atención del otro buzo, es posible comunicarse a través de señales con las manos por medio de un código internacional establecido que todos los buzos deben conocer perfectamente y que antes de cualquier inmersión se deben repasar, para no tener malos entendidos.

- 1 Alrededor.
- 2 A este nivel.
- 3 Por arriba.
- 4 Por abajo.

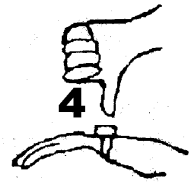
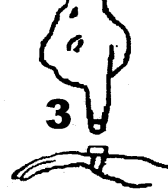
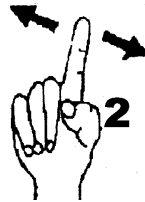


Todo buzo debe llevar una tabla de escritura que le permita comunicarse (si las condiciones del buceo lo permiten). Seguramente, si esto no es posible con las señales de mano.

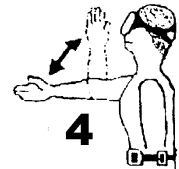
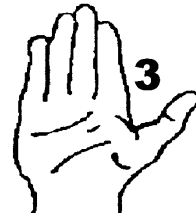
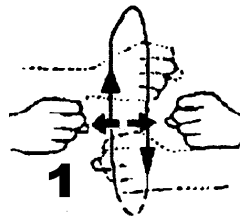


- 1 No compenso oídos.
- 2 No compenso senos.
- 3 Tengo frío.
- 4 Estoy mareado.

- 1 Mirar, cuidado con...
- 2 No.
- 3 Tiempo.
- 4 Profundidad.



- 1 Anudar.
- 2 Más tranquilo.
- 3 Alto, parar.
- 4 En esa dirección.



- 1 OK con linterna (círculos largos y lentos).
- 2 Se alumbra a la señal.
- 3 Señal de alarma (Mover rápido y rápido).

